

3ème Edition
Journée ENDOMETRIOSE

AFENA 2024

Endométriose et douleurs :
Intérêt de la prise en charge multidisciplinaire

21 novembre 2024

Hôtel de Région,
Limoges

Organisation :

Pr Claude HOCHE

Pr Tristan GAUTHIER

Comité d'organisation :

Pr Jean-Luc BRUN

Dr Thibault CARTERET

Dr Olivier JOURDAIN

Dr Benjamin MERLOT

Mme Murielle BRUGEAT

Mme Estelle CALVARIN

a f e n a
Association Française des Endométrioses et Douleurs Pelviennes


RÉPUBLIQUE
FRANÇAISE
Liberté
Égalité
Fraternité

ars
Association Française
des Endométrioses et
Douleurs Pelviennes

Endométriose et fertilité : Information

AE

En cas d'endométriose, les praticiens sont invités à dispenser une information éclairée sur la fertilité (Accord d'experts).

Endométriose et fertilité : les causes d'hypofertilité

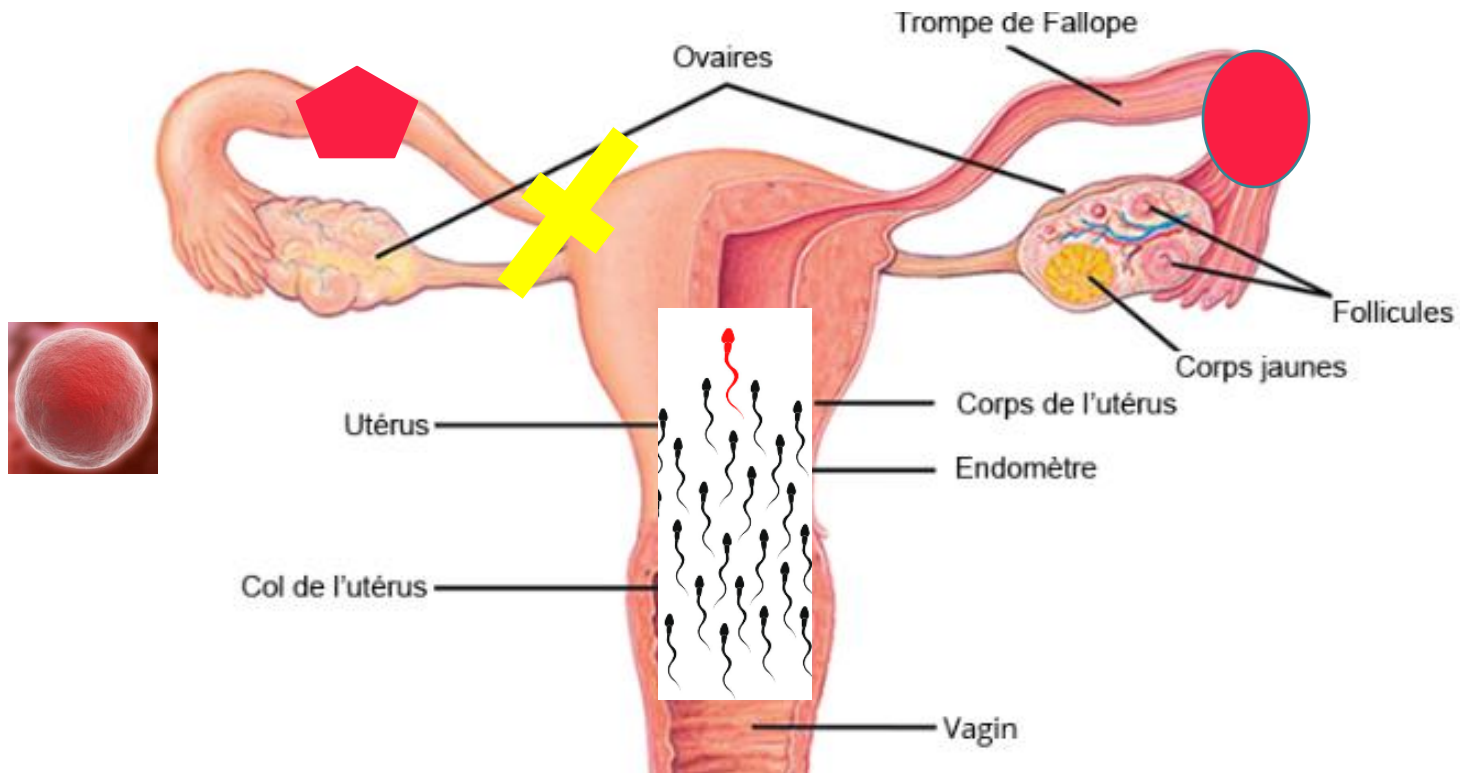
Pas de corrélation systématique entre endométriose et hypofertilité

Hypofertilité liée à :

- *Phénomènes inflammatoires*
- *Problème « mécanique »*
- *Problème ovocytaire (qualité ou quantité)*
- *Facteur utérin*

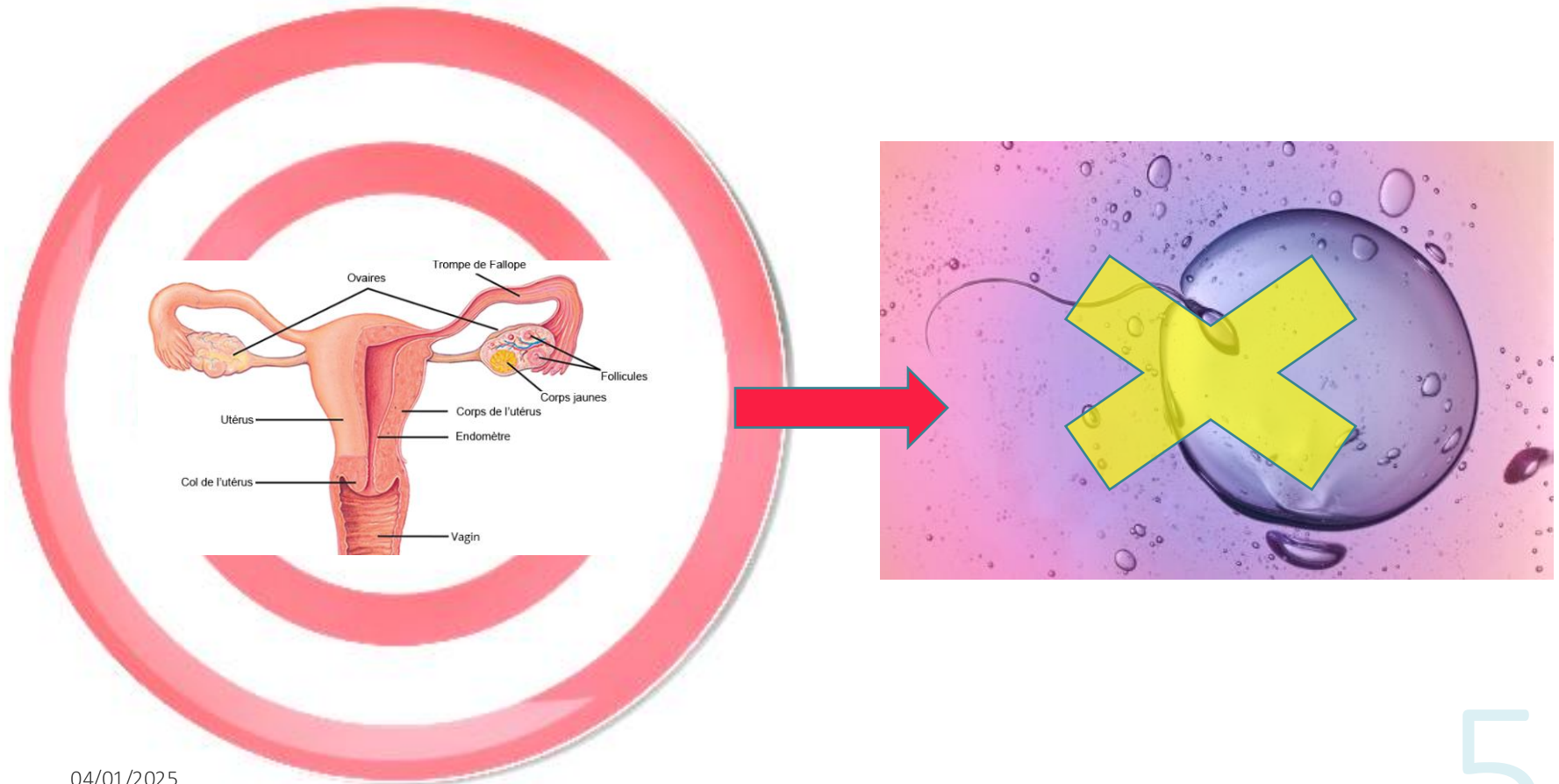
Endométriose et fertilité : les causes d'hypofertilité

➤ Problème « mécanique »



Endométriose et fertilité : les causes d'hypofertilité

➤ PHENOMENE « INFLAMMATOIRE »



Endométriose et fertilité : les causes d'hypofertilité

➤ ALTÉRATION DU STOCK OVOCYTAIRE

Liée à la chirurgie

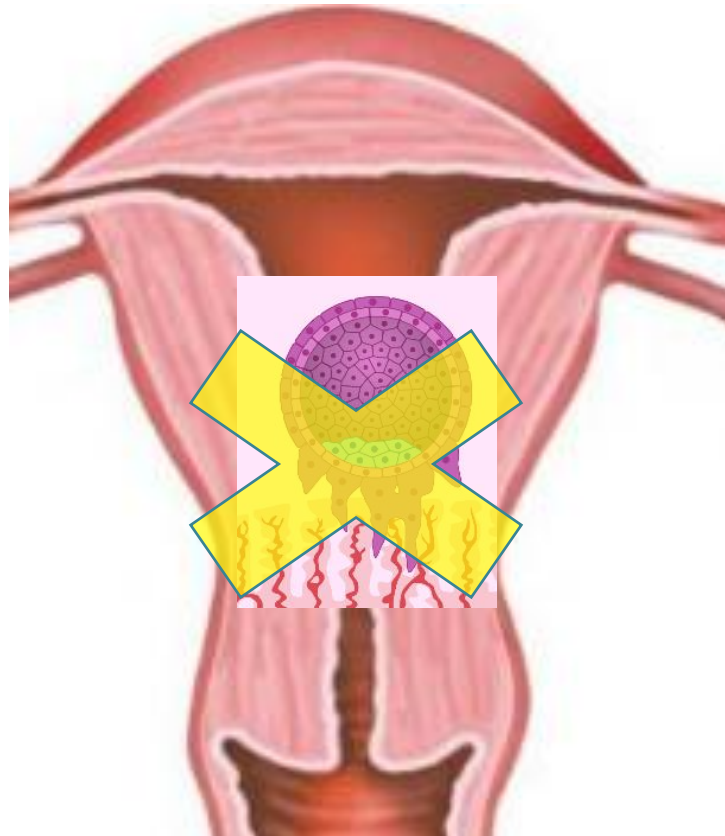
Liée à la maladie ?



➤ ALTÉRATION DE LA QUALITÉ OVOCYTAIRE

Endométriose et fertilité : les causes d'hypofertilité

➤ Facteur utérin ?

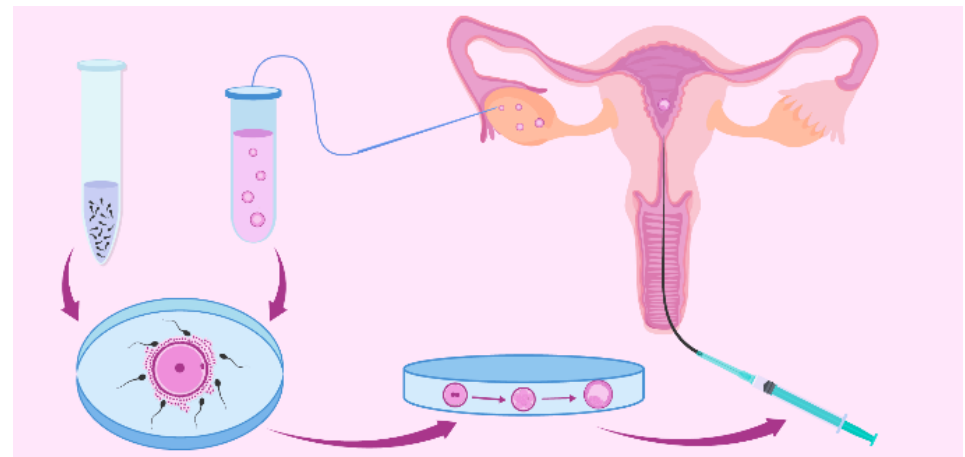
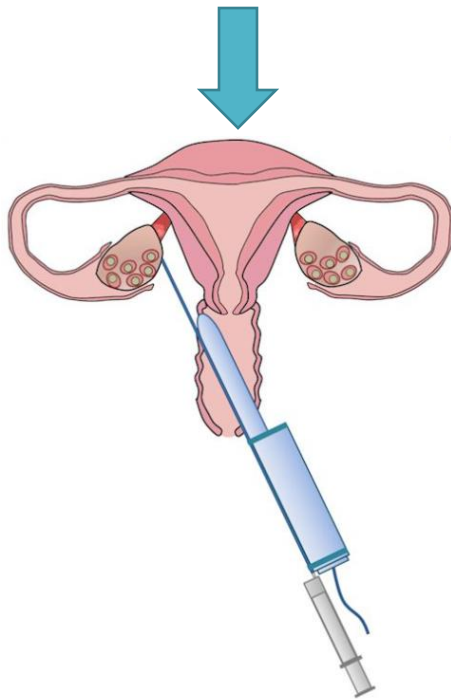
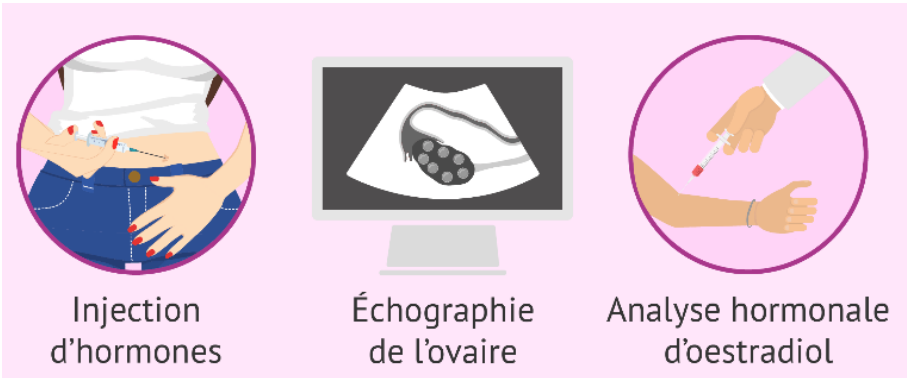


Endométriose et hypofertilité : prise en charge thérapeutique

Chirurgie ou FIV

- Symptomatologie de la patiente +++
- Sévérité de la maladie
- Autres facteurs d'infertilité (notamment masculin++)
- ATCD
- Réserve ovarienne
- Ancienneté de l'hypofertilité

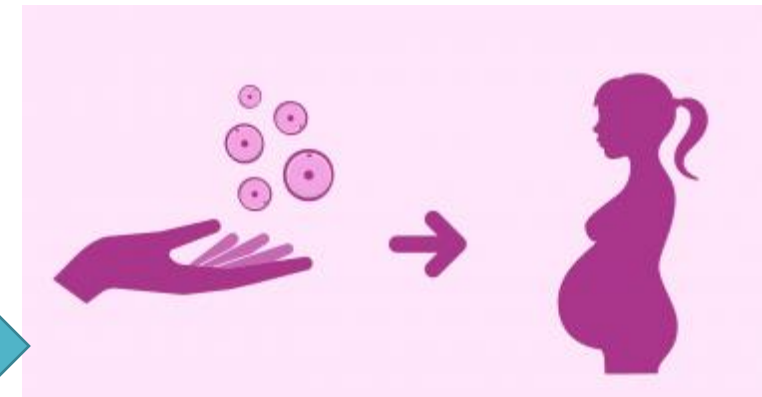
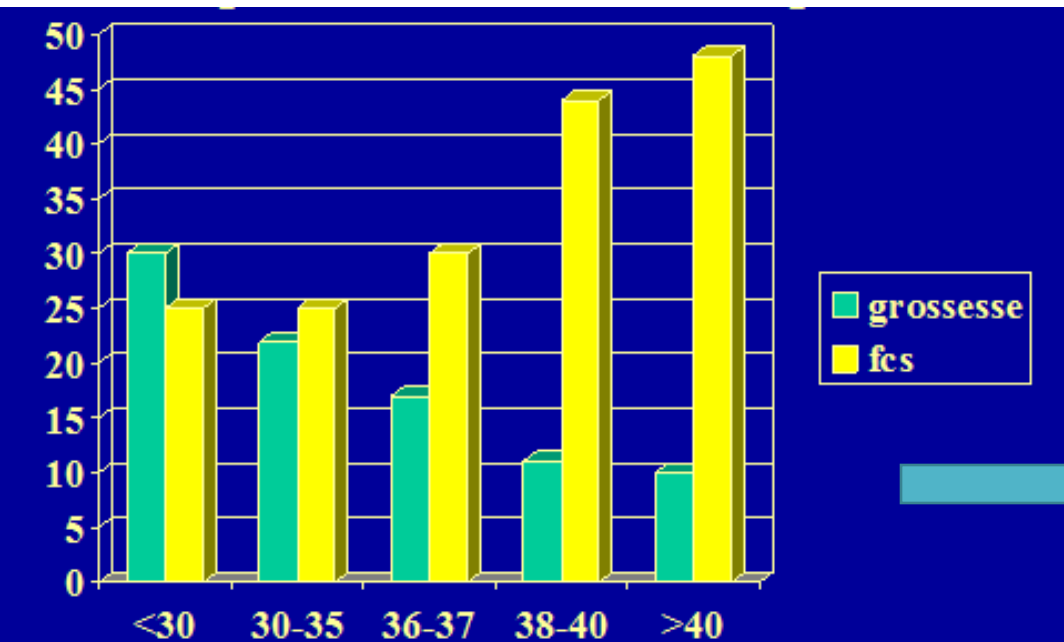
FIV : modalités pratiques



FIV : modalités pratiques

- Incidence des abcès ovariens post ponction dans l'endométriose est de l'ordre de 0 à 1.7 %
- L'hyperstimulation : risque d'extension des lésions et aggravation de la symptomatologie : à priori non
- Prise en charge : 100 %
- Sécurité sociale rembourse 4 tentatives

Endométriose et préservation de la fertilité (PF)



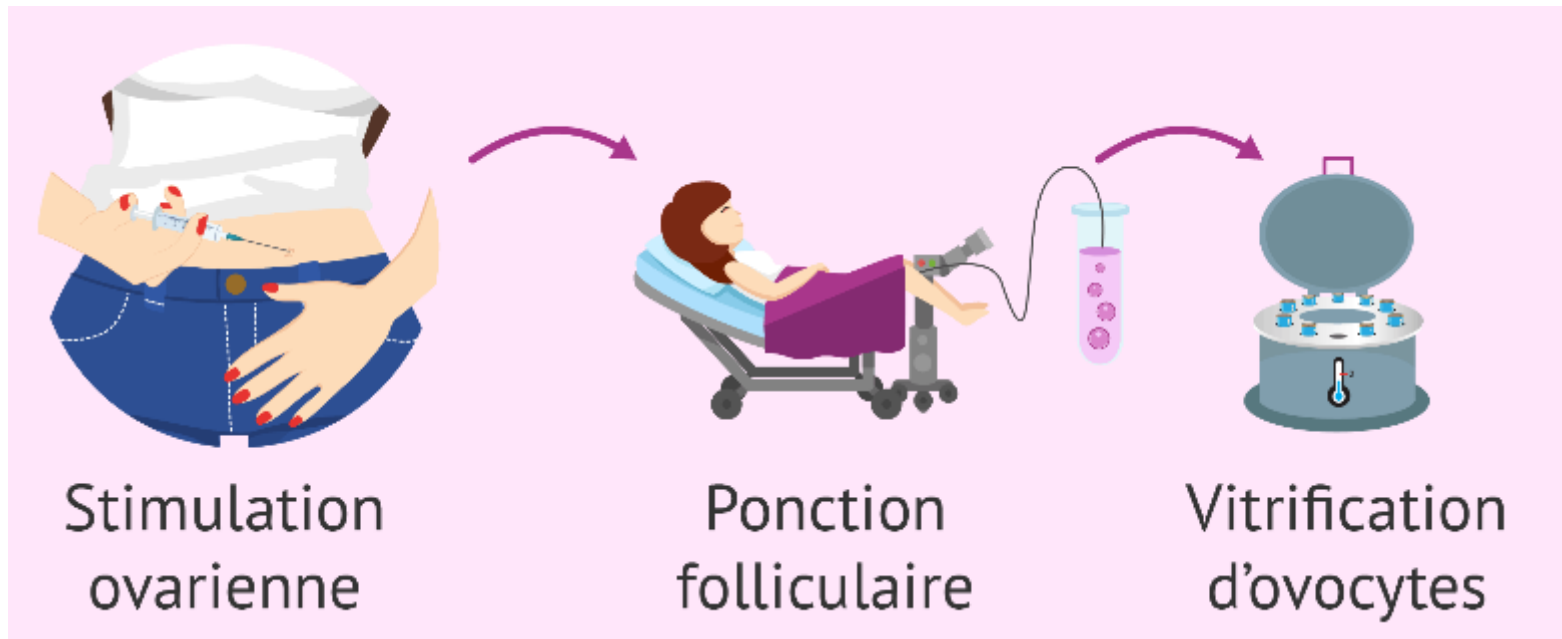
- Avec l'âge, altération de la fertilité du fait d'une diminution du stock ovocytaire et de la qualité ovocytaire

PF : Contexte / Réglementation

Toute personne dont la prise en charge médicale est susceptible d'altérer la fertilité, ou dont la fertilité risque d'être prématurément altérée, peut bénéficier du recueil et de la conservation de ses gamètes ou de tissus germinaux, en vue de la réalisation ultérieure, à son bénéfice, d'une assistance médicale à la procréation et de la restauration de sa fertilité.

- PF prise en charge à **100 %**
- PF et endométriose : **pas de recommandations précises**

PF : modalités pratiques



Endométriose et PF : recommandations

- Evaluer la balance bénéfices-risques ; tenir compte de l'aspect médico-économique

Proposition de PF

- Sévérité de la maladie
- Atteinte ovarienne
- ATCD chirurgicaux
- Age
- Réserve ovarienne
- Contexte « familial »
- Passif connu d'infertilité liée à l'endométriose

➤ *Probabilité de recours à la FIV*

➤ *Tenir compte caractère évolutif de la maladie > surveillance*

RPC endométriose 2018

Endométriose et PF : recommandations (suite)

- Idéalement avant 30 ans
- Si contexte de chirurgie à prévoir, voir en staff si PF avant ou après la chirurgie
- Prévenir la patiente de la nécessité de réaliser plusieurs recueils
- Information sur les risques
- Prévenir que la PF n'est pas une garantie de grossesse à 100 %

5.5 Traitements hormonaux après chirurgie de l'endométriose

B En l'absence de souhait de grossesse, il est recommandé de prescrire un traitement hormonal postopératoire afin de réduire le risque de récurrence douloureuse de l'endométriose et d'améliorer la qualité de vie des patientes (Grade B).

Contact

cliniciens : Dr PIVER , Dr GANA , Dr TORDJAM et Dr DURAND et 2 sages femmes (S. Parvaud et M-S Lagarde) > Consultation dédiée à la préservation de la fertilité

2 biologistes : Dr PAULAC, Dr PECH et 3 techniciens

Mail : amp@chu-limoges.fr

Tel :

Accueil : 56472

Secrétariat : 51482

